



Весёлый Буратино

АПРЕЛЬ
2016г.
№3

Газета для родителей и педагогов СПДС «Буратино» с.Узюково

**Здравствуйте, наши дорогие читатели!
Мы рады новой встрече с вами.**

Солнышко дружелюбно и радостно светит на синем небе, раздавая тепло обитателям деревень и городов, которым наскучили холодный снег и ледяные стужи. Весна уверенной походкой шагает по лесам и полям, несёт с собой радость тепла и надежду любви.

Деньки стоят погожие,
На праздники похожие,
А в небе - солнце теплое,
Веселое и доброе.

Все реки разливаются,
Все почки раскрываются,
Ушла зима со стужами,
Сугробы стали лужами.

Покинув страны южные,
Вернулись птицы дружные.
На каждой ветке скворушки
Сидят и чистят перышки.

Пришла пора весенняя,
Пришла пора цветения.
И, значит, настроение
У всех людей - весеннее!

Михаил Пляцковский



В этом номере:

12 апреля
«Всемирный день
космонавтики»
Стр.2

«Странички жизни»
Стр.3

«Наша интересная
жизнь»
Стр.4

Участие в конкурсах
Стр. 5

«Безопасность»
Стр.6

«Будь здоров»
Стр.7

Советы специалистов
Стр.8

«Приятного аппетита!»
Стр.9

Говорят дети
Стр. 10

Наши поздравления
Стр.11





12 апреля «Всемирный день космонавтики»

В России День космонавтики отмечают в ознаменование первого космического полёта, совершённого Юрием Гагариным. Праздник установлен Указом Президиума Верховного Совета СССР от 9 апреля 1962г.

12 апреля 1961 года советский космонавт Ю. А.

Гагарин на космическом корабле «Восток-1» стартовал с космодрома «Байконур» и впервые в мире совершил орбитальный облёт планеты Земля. Полёт в околоземном космическом пространстве продлился 108 минут.

С 1968г. отечественный День космонавтики получил и официальное общемировое признание после учреждения Всемирного дня авиации и космонавтики.

12 апреля мы отмечаем Всемирный день авиации и космонавтики. В нашем саду в этот день воспитанники вместе со своими воспитателями организовали выставки своих творческих работ, посвященных космосу, совершили космическое путешествие на ракете, которую сами сконструировали, смотрели документальный фильм о Ю. Гагарине, мультфильм «Тайна третьей планеты».



В космической ракете
С названием «Восток»
Он первым на планете
Подняться к звездам смог.
Поет об этом песни
Весенняя капель:
Навеки будут вместе
Гагарин и апрель.

Автор: В. Степанов



«Странички жизни»



Есть такие названия, которые сразу настраивают на радостный лад, вызывая теплые и светлые чувства. Такое название у детского сада «Буратино» с.Узюково, который был построен в 1970 году. В настоящее время руководителем детского сада является Елизарова Юлиана Анатольевна. Так же Юлиана Анатольевна является и музыкальным руководителем в нашем детском саду. Вот что она нам рассказала.

«Свое детство и юношество я провела в солнечной Туркмении. С раннего детства я росла творческим и музыкальным ребенком. У меня был отличный музыкальный слух, и это заметила музыкальный руководитель, которая вела музыкальные занятия в детском саду. В 8 лет бабушка отдала меня в музыкальную школу, и начались мои серьезные занятия музыкой. Больше всего мне нравилось петь, я с удовольствием посещала хоровые занятия. Окончив музыкальную школу, я поступила в музыкальное училище на дирижерско-хоровое отделение.

По окончании музыкального училища, в связи с распадом Советского Союза мне пришлось уехать в Россию, где мне предложили работу в общеобразовательной школе и детском саду с. Пискалы. Окунувшись полностью в работу, я стала достигать определенных успехов. По настоянию заведующей детского сада я получила высшее образование. Дети меня настолько вдохновляли. Они как лучики света, добра, искренности, любви, и я уже понимала, что без них не смогу.

С течением некоторых обстоятельств, мне пришлось определиться с местом работы, и я остановилась на профессии музыкального руководителя в детском саду. Но нисколько не пожалела. Я стала учиться, вместе с малышами, понимать музыку по-новому, глазами и сердцем ребенка. Искренне, без обмана. Я думаю, что, малыши многому меня учат, и по сей день. Какое для меня счастье видеть восторженные глаза ребенка, когда он начинает понимать язык музыки, знакомится с новыми понятиями, такими как «жанр», «тембр», «ритм»...

Некоторые считают, что быть музыкальным руководителем очень легко. Спел, станцевал, сыграл на музыкальном инструменте и на этом всё, вроде бы не так трудно, но есть много но. Что бы стать «продолжателем» прекрасного в мире музыки нужно пройти нелегкий труд. Освоить инструмент, научиться чувствовать музыку всей душой, выражать игрой на музыкальных инструментах чувства произведений их характер и содержание, рассказывать о музыке и это не весь перечень умений и знаний. Необходимо повышать свой уровень профессионализма, так как дети идут в ногу со временем, у них есть большая возможность получить знания из разных источников информации – это и телевизор, компьютерные технологии, радио, книги, общение со взрослыми и сверстниками, но большое влияние имеют компьютерные технологии и мне как музыкальному руководителю, а музыка не остановилась на Шопене и Бахе, и игре на музыкальном инструменте, необходимо использовать эти возможности, чтобы дети прониклись любовью к классической и современной музыке.

Я очень горжусь, тем, что мои воспитанники являются лауреатами, призерами, победителями Фестивалей «Вифлеемская звезда», «Пасхальная капель», конкурса-фестиваля «Крылатые качели», о чем свидетельствуют дипломы и грамоты.

Судьба распорядилась так, что я стала профессиональным музыкантом. И спасибо ей за это!»

А мы, в свою очередь, желаем Юлиане Анатольевне больших творческих успехов.

Коллектив СПДС «Буратино» с. Узюково



Наша интересная жизнь.



В 2016 году СПДС "Буратино" с.Узюково принял участие в **Акции "Белая ромашка"**. Воспитатели, воспитанники и их родители изготовили различные творческие поделки. Фотографии этих поделок были отосланы Организаторам Акции - ГБУЗ СОК ПТД имени Н.В. Постникова и ГБОУ СОШ N3 г.о. Чапаевск

Самарской области. Мы надеемся, что наши поделки не только понравятся другим, но и привлекут внимание к существующей проблеме многих людей.

Участие в интернет-акции «Добрый знак»

В рамках проведения Акции «Добрый знак», в СПДС «Буратино» с.Узюково был объявлен конкурс творческих поделок «Добрый знак». При тесном сотрудничестве, педагогами, воспитанниками и их родителями было создано много разных знаков, выполненных в различных техниках. Затем, в каждой группе воспитатели вместе с ребятами сфотографировались с этими поделками-знаками, и фотоматериал был размещён на сайте детского сада и в сети интернет (Вконтакте).



День смеха!

Чем же полезен смех?

- Избавляет от плохого настроения
- Омолаживает кожу
- Укрепляет иммунитет
- Лечит сердечно-сосудистую систему
- Уменьшает боль

СМЕЙТЕСЬ НА ЗДОРОВЬЕ!!!



Делимся опытом

Педагогами группы «Солнышко» были проведены открытые мероприятия. Воспитатели представили вниманию коллег свой опыт работы в рамках образовательной области: «Познавательное развитие» (ФЭМП)



Фокина О.Е. представила познавательное путешествие «В поисках золотого ключика».

Туманова Е.В. представила познавательную математическую викторину в старшей группе.



Участие в конкурсе

СПДС «Буратино» принял участие в I туре VII областного фестивале детского и юношеского творчества «Пасхальная капель» 2016г., в конкурсе художественно-прикладного творчества




Все на субботник!!!


Субботник – добровольное и бесплатное коллективное выполнение в сверхурочное время общественно-полезного трудового задания, происшедшее первоначально по субботам (откуда и происходит название).

Из истории

Официально считается, что субботники возникли весной 1919 года, в период Гражданской войны и военной интервенции, в ответ на призыв Владимира Ильича Ленина улучшить работу железных дорог. Инициатором первого субботника выступила партийная ячейка депо Москва-Сортировочная Московско-Казанской железной дороги. В ночь на субботу 12 апреля 1919 года 15 коммунистов депо, проработав безвозмездно 10 часов, отремонтировали 3 паровоза. 10 мая 1919 года состоялся первый массовый (205 чел.) коммунистический субботник на Московско-Казанской железной дороге, который стал поводом для статьи В. И. Ленина «Великий почин» (О героизме рабочих в тылу).

В нашем ДОУ субботник прошел 14 апреля. В нем принимал участие весь коллектив детского сада.





«Безопасность»

Важно чтобы родители были примером для детей в соблюдении правил дорожного движения

- Не спешите, переходите дорогу размеренным шагом.
- Выходя на проезжую часть дороги, прекратите разговаривать — ребёнок должен привыкнуть, что при переходе дороги нужно сосредоточиться.
- Не переходите дорогу на красный или жёлтый сигнал светофора.
- Переходите дорогу только в местах, обозначенных дорожным знаком «Пешеходный переход».
- Из автобуса, троллейбуса, трамвая, такси выходите первыми. В противном случае ребёнок может упасть или побежать на проезжую часть дороги.
- Привлекайте ребёнка к участию в ваших наблюдениях за обстановкой на дороге: показывайте ему те машины, которые готовятся поворачивать, едут с большой скоростью и т.д.
- Не выходите с ребёнком из-за машины, кустов, не осмотрев предварительно дороги, — это типичная ошибка, и нельзя допускать, чтобы дети её повторяли.
- Не разрешайте детям играть вблизи дорог и на проезжей части улицы.

Правила безопасного вождения велосипеда и мопеда

Велосипед и мопед относятся к транспортным средствам. Управлять велосипедом при движении по дорогам разрешается лицам не моложе 14 лет, мопедом — не моложе 16 лет.

- Водители велосипеда и мопеда должны двигаться только по крайней правой проезжей части дороги в один ряд как можно правее.
- Допускается движение по обочине, если это не создает помех пешеходам.
- Водителям велосипеда и мопеда запрещается:
 - ездить не держась за руль;
 - перевозить пассажиров, кроме ребенка в возрасте до 7 лет на дополнительном сидении, оборудованном надежными подножками;
 - перевозить груз, который выступает более чем на 0,5 м по длине или ширине за габариты велосипеда или мешает его управлению;
 - двигаться по проезжей части дороги при наличии рядом велосипедной дорожки.
- Передвигаясь на велосипеде или мопеде, можно выполнять левый поворот или разворот лишь на дорогах, имеющих одну полосу для движения в данном направлении и не имеющих трамвайного движения.



«Будь здоров!»

Клещевой энцефалит



Весна – время пробуждения природы, растений, и активности клещей, которые, как известно, являются разносчиками очень опасных для человека заболеваний – клещевого энцефалита и болезни Лайма.

Обычно они подстерегают прокормителей вдоль троп животных, могут переползти также на лиц, ухаживающих за скотом, который приносит много клещей после выпаса на опушках леса. Проникая под одежду человека, чаще всего клещи присасываются в области шеи, груди, подмышечных впадин, паховых складок. Поэтому при осмотре на эти места следует обращать особое внимание.

Меры личной безопасности на территории, где существует опасность нападения клещей

1. Помните: клещи прицепляются к одежде с травяной и кустарниковой растительности. По траве и кустарникам клещи поднимаются не выше 1 метра от земли. На деревьях клещей не бывает.
2. Собираясь в лес необходимо одеваться таким образом, чтобы уменьшить возможность заползания клещей под одежду и облегчить быстрый осмотр для обнаружения прицепившихся клещей. Одежда желательнее однотонная, на которой клещи будут более заметны. Брюки должны быть заправлены в высокие носки или гольфы, а затем в сапоги. Верхняя часть одежды (рубашка, куртка) должна быть заправлена в брюки, а манжеты рукавов плотно прижимать к руке. Ворот рубашки и брюки не должны иметь застёжки или иметь застёжку «молния», под которую не может заползти клещ. На голове предпочтительнее шлем-капюшон, плотно пришитый к рубашке, в крайнем случае волосы должны быть заправлены под шапку или косынку.
3. В лесу необходимо проводить само и взаимоосмотры не реже 1 раза в час для обнаружения прицепившихся клещей.
4. Для выбора стоянки в лесу предпочтительнее сухие сосновые леса с песчаной почвой или участки, лишённые травянистой растительности.
5. После возвращения из леса необходимо снять одежду, вывернуть и внимательно её просмотреть. Тщательно осмотреть тело, особенно волосы. Кроме того, осматривать после прогулок на природе нужно не только себя и детей, но и своих собак и кошек: шерстистые питомцы на себе могут принести в дом клеща.
6. Не заносите в помещение свежесорванные цветы, ветки, верхнюю одежду и другие предметы, на которых могут оказаться клещи.

В случае нападения клеща необходимо:

Присосавшего клеща следует немедленно удалить (для присасывания необходимо время – 1-1,5 часа, пьёт кровь в течение 8-12 дней). Для этого необходимо смазать масляным раствором клеща – не вылезает – далее обвязать его ниткой и скатывать нитку против часовой стрелки (как бы выкручивая шуруп). Ранку смазать раствором йода, а клеща в стеклянной банке доставить на пункт серопрофилактики для определения его вирусофорности.



Дидактические игры по развитию речи.

«Назови три слова»

(активизация словаря)

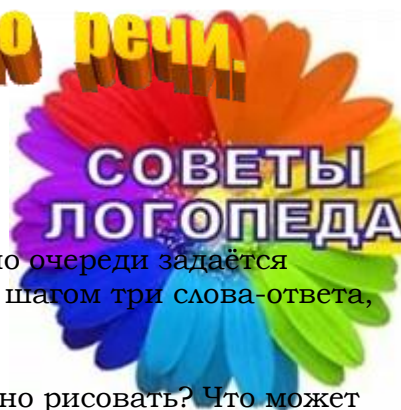
Дети становятся в шеренгу. Каждому участнику по очереди задаётся вопрос. Нужно, делая три шага вперёд, давать с каждым шагом три слова-ответа, не замедляя темпа ходьбы.

- Что можно купить? (платье, костюм, брюки)
- Что можно варить? Что можно читать? Чем можно рисовать? Что может летать? Что может плавать? Что (кто) может скакать? И т. д.

«Кто кем хочет стать?»

(употребление трудных форм глагола)

Детям предлагаются сюжетные картинки с изображением трудовых действий. Чем заняты мальчики? (Мальчики хотят сделать макет самолёта) Кем они хотят стать? (Они хотят стать лётчиками). Детям предлагается придумать предложение со словом хотим или хочу.



СОВЕТЫ ПСИХОЛОГА

рекомендации для родителей



Психологи о цвете

В детях, даже самых маленьких, природой заложена определённая реакция на тот или иной цвет. Одежда, игрушки, стены комнат-эти вещи, предметы определённых цветов могут стать вашими помощниками во взаимоотношениях с сыном или дочкой, а могут и помешать. У психологов принято разделять цвета на активные и пассивные.

Активные действуют возбуждающе - они дают лёгкую встряску организму и способны ускорить процессы жизнедеятельности. Это ярко-красный, ярко-оранжевый оттенки, в меньшей мере - жёлтый.

Пассивные разнообразнее по своему воздействию: одни успокаивают, умиротворяют (это светлые оттенки зелёного, розовый и голубой, отчасти белый), другие нейтральны (зелёный, синий, светло-коричневый), третьи вселяют неуверенность, тревогу (лиловый, фиолетовый) и откровенно пугают, угнетают (тёмно-коричневый, чёрный).

В окружении красного или ярко-оранжевого ребёнок первые 30 минут чувствует прилив энергии. Через 1 - 1,5 часа он уже гиперэнергичен, т.к. перевозбуждён, а через 5 часов станет раздражительным и агрессивным. Но стоит сменить эту гамму на салатно-голубую, и буквально через 20-30 минут малыш превращается если не в



Приятного аппетита!



Салат Гриб

Ингредиенты:

- Куриная грудка-2 шт(800гр),
- шампиньоны 600-700гр,
- 6 шт яиц варенных.
- 2-3 луковицы репчатых, среднего размера,
- 2-3 моркови средних,
- сыр твёрдый 100гр,
- майонез,
- специи (карри),
- зелень.

Приготовление: Обжарить грибы с луком и выложить на дуршлаг, (чтоб лишний жир ушёл) Грудку обжарить с карри, нарезать на кубики. Яйца (желтки тоже нарезать) добавить майонез, или сметану, посолить по вкусу. Выложить на блюдо, придав форму грибочка, ножку оформляем тёртым на мелкой тёрке белком (присыпать укропом), шляпку-варенная морковь потёртая на мелкой тёрке, низ шляпки сыром тёртым.

Рецепты от "БУРАТИНО"

Дорогие читатели!

По традиции, на этой странице размещены рецепты из картотеки нашего детского сада.

«Суфле из отварного мяса, запеченное»

Наименование сырья	Расход сырья и брикетов, 1 порция	
	Брутто, г	Нетто, г
Мясо	100	70
Яйцо	1/3	16
Хлеб	10	10
Масло сливочн	2	2
Выход:		60

Технология приготовления: Мясо, очищенное от сухожилий и жира, промыть, отварить, остудить, пропустить два раза через мясорубку, соединить с молочным соусом, хорошо вымесить, добавить желтки яиц, растопленное сливочное масло и взбитые в пену белки. Полученную массу выложить на смазанный маслом противень

слоем 3-4 см и запечь в духовом шкафу при температуре 220-230С 20-25 минут. Мясное суфле можно готовить из котлетного фарша.

Химический состав данного блюда

Пищевые вещества				Минер.вещества,мг		Витамины, мг		
Белки,г	Жиры,г	Углевод ы,г	Энерг.це ность, ккал	Ca	Fe	B ₁	B ₂	C
12,340	12,702	5,048	182,608	17,340	2,404	0,064	0,180	0,004



Говорят дети

О весне

Я люблю весну, потому что зеленеет трава и распускаются цветы: одуванчики, ромашки, светит солнце. **Аня Ш. 5 лет**

Я люблю весну, потому что можно кататься на велосипеде, на качели, играть в посудку на песке. **Варя А. 4 года**

Весна это когда вырастает всё вкусное: ягоды, фрукты, это когда все люди радуются солнцу, ищут своих любимых насекомых, чтобы за ними ухаживать, а если их не найдут, то они будут грустные. Если не было бы весны, было бы плохо, ничего не выросло.

Даниил К. 6 лет

Мне нравится весна за то, что тепло, можно в песке играть, по лужам бегать, что скоро лето. **Артём П. 7 лет**

Мне нравится весна за то, что цветы вырастают, деревья просыпаются, распускаются листочки и цветочки на них, травка появляется, становится всё вокруг красиво. **Настя Ч. 7 лет**

Весной появляются листочки, солнышко светит, тепло, на ветках сидит пчела. Люди гуляют, потому что любят погоду такую. **Кирилл К. 4 года**

О Дне космонавтики

Космос – это планеты, звёзды, учёные исследуют разные планеты, изучают их, что бы там жить. Некоторые мечтают туда полететь, а мне нравится жить на своей планете.

Ксения П. 7 лет

Космос – это огромная бесконечная - бесконечная вселенная, там звёзды, разные планеты: Земля, Сатурн, Марс, Юпитер, Солнце. **Кирилл Б. 5 лет**

Космонавты – это такие, люди как герои, они летают в своих космических ракетах там на Луну на Марс, другие планеты, исследуют космос и запускают всякие спутники. **Даниил З. 6 лет**

День космонавтики – это когда полетели в космос, была красивая ракета. Первый полетел Юрий Гагарин, но сначала собачки, они смелые. **Гриша Т. 5 лет**

Космос – это когда на планету летит ракета. **Егор В. 5 лет**

Космос – это чтобы летать на звёзды. **Эльдар 6 лет**

Космонавты – это когда инопланетяне приземляются на своей космической тарелке. **Антон Т. 6 лет**

О Пасхе

Пасха обычно бывает весной, это когда всё вкусное. Мы с мамой красим яички, наклейки клеим, едим куличи. **Ксюша М. 5 лет**

На Пасху мы яички красим, можно пойти к соседям и сказать: «Христос воскрес!», дают вкусняшки, шикарное яичко и фрукты в корзинке. Я его обожаю! **Настя Е. 5 лет**

Мне нравится, что весной бывает Пасха, это когда яички украшаешь и показываешь людям, надо радоваться, смеяться, угощать всех и помогать. **Юля Ш. 6 лет**



Наши поздравления

В эти апрельские дни мы поздравляем

Сергееву Е.А., Фокину О.Е., Гребенщикову И.А.



Уважаемые читатели. Если у вас появится желание разместить материал в нашей газете, обращайтесь в редколлегию или присылайте на сайт и почту детского сада.

Номер подготовили:

Минкова О.В.

Бульбова А.В.

Гребенщикова И.А.

А также родители и сотрудники СПДС Буратино

Давайте общаться:

Заходите на наш сайт: <http://uzukovo-ds.cuso-edu.ru>

Пишите: trapeznikova.buratinoru@yandex.ru

Т.40-08-58

